

このカタログに掲載されている引戸用金具は以下のタイプに分類されています。

- 木製引戸用金具
- ガラス製引戸用金具
- 折戸用金具
- 間仕切用金具

引戸用金具は扉枚数と開閉方法によって更に分類されています。

開閉方法

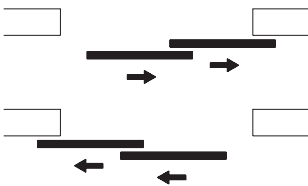
- 1枚扉用
壁面への片引タイプ



戸袋収納タイプ



- 2枚扉用
左右どちらかへの片引タイプ



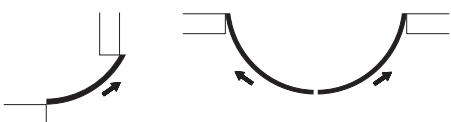
左右引き分けタイプ



- 4枚扉用
2連片引タイプ、左右連動引き分けタイプ（木製扉用のみ）



- 1または2枚曲面形状扉用
曲面形状の引戸タイプ（最小R=500mm）
※扉1枚は4分の1円（扉形）以上にすることはできません




木製引戸用金具



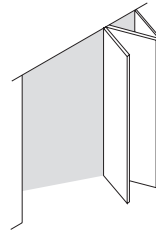
扉重量が最大300kgまでの引戸用金具が掲載されています。

ガラス製引戸用金具



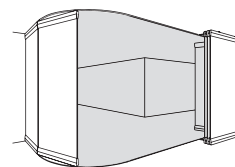
扉重量が最大160kgまで、また対応ガラス厚が6 - 13mmの引戸用金具が掲載されています。

折戸用金具



折戸は間仕切用として設計されています。片側に折戸全体を押し開くと十分な間口が得られます。扉重量が最大80kgまでの折戸用金具が掲載されています。

間仕切用金具



片側に引戸全体を納めるとフリースペースが現れます。ガラス製、木製共に1枚の扉重量が最大60kgまでの間仕切用金具が掲載されています。種類によって引戸は平行または垂直に収納されるタイプがあります。

⚠ 注意事項

- 扉重量及び扉開閉時の衝撃に対応できる強度を持った枠に取付けてください。強度の低い枠は扉の動きを著しく低下させるだけでなく、扉の脱落などを引き起こすことも考えられ大変危険です。
- 扉をレール内の上部ストッパーで止める時は、下部に戸当りを必ず併用してください。
- 2枚扉以上のガラス製引戸を製作する時は扉どうしの衝突による破損を防ぐために扉の垂直方向の端部にエッジ保護材を使用してください。



木製扉用

メーカー	名称	最大扉重量	対応扉厚	ページ
	スターテック 80/a	80kg	25mm 以上	134
	スターテック ソフトマスター V2 80/a	80kg	25mm 以上	136
 	エク ポルタ 300S	300kg	25mm 以上	138
	ハワ ジュニア 40/Z	40kg	22mm 以上	142
	ハワ ジュニア 40/B	40kg	26mm 以上	144
	ハワ メディア 70	70kg	25mm 以上	146
	ハワ ジュニア 80/Z	80kg	25mm 以上	148
	ハワ ジュニア 80/B	80kg	35mm 以上	150
	ハワ テレスコピック 40/4	40kg	40 - 47mm	152
	ハワ テレスコピック 80/2	80kg	32 - 47mm	154
	ハワ シンメトリック 80/Z	80kg	25mm 以上	156
	ハワ ジュニア 120/A	120kg	35mm 以上	158
	ハワ ジュニア 120/B	120kg	35mm 以上	160
	ハワ ジュニア 160/A	160kg	35mm 以上	162
	ハワ ジュニア 160/B	160kg	35mm 以上	164

ガラス製扉用

メーカー	名称	最大扉重量	対応扉厚	ページ
	エク ポルタ 40 GL	40kg	6 - 8mm	169
	エク ポルタ 100 GW	100kg	8 - 12.7mm	172
	エク ポルタ 100 GWF	100kg	8 - 12.7mm	174
	エク ポルタ 100 GW/GWF シンクロ	100kg	8 - 12.7mm	176
	エク ポルタ 100G	100kg	8 - 12.7mm	178
	エク ポルタ 100GF	100kg	8 - 12.7mm	180
	エク ポルタ 100 G/GF 用 シンクロ	100kg	8 - 12.7mm	184
	エク ポルタ 100 GU	100kg	8 - 12.7mm	186
	エク ポルタ 100 GM	100kg	8 - 12.7mm	189
		ハワ ジュニア 40/GP	40kg	8 - 12.7mm
ハワ ジュニア 40/GL		40kg	8/9.5/10mm	197
ハワ ジュニア 40/GS		40kg	8 - 12.7mm	200
ハワ ジュニア 80/GP		80kg	8 - 12.7mm	202
ハワ ジュニア 80/GL		80kg	8/9.5/10mm	205
ハワ ジュニア 80/GS		80kg	8 - 12.7mm	208
ハワ ジュニア 120/GP		120kg	8 - 12.7mm	210
ハワ ジュニア 160/GP		160kg	8 - 12.7mm	213
	固定ガラスシステム ハワ ジュニア用	-	8 - 13mm	216
	ハワ ブーロ 100-150	100/150kg	8 - 13mm	218



折戸用金具

メーカー	名称	最大扉重量	対応扉厚	ページ
	スターテック T スナップ G2	40kg	40mm	222
	スターテック T フォールド	40kg	25mm以上	224
	ハワ ヴァリオフォールド 80/H	80kg	35 - 45mm	227
	ハワ センターフォールド 80/H	80kg	35 - 45mm	231

収納間仕切用

メーカー	名称	最大扉重量	対応扉厚	ページ
	ハワ アペルト 60/H	60kg	35 - 50mm	235
	ハワ アペルト 60/GL	60kg	8/9.5/10mm	245

引戸用アクセサリ

木製扉用

メーカー	名称	ページ
	壁付用アングルプロファイル	255
	引戸用取付ウェッジ	256
	静音ブラケット SoundEx	256
	フロアーガイド	257
	エッジカバー	259
	シーリングプロファイル	259
	ドアストッパー	259
	パーボルトロック ハワ ドアフィックス	260
	パーボルトロック	261
	パーボルトロック サイレントストップ	262
—	掘込みハンドル	263

ガラス扉用

メーカー	名称	ページ
	引戸用錠 トップロック	264
	壁付用アングルプロファイル	266
	下部ガイド	267
	ドアストッパー	267
	ガラスエッジ保護プロファイル	268
	センターピース	268
	壁付プロファイル	268
	固定ガラス用垂直プロファイルセット	268
	ノブ	269